

Serie 210 Panoramica prodotto

Caratteristiche:

- Disponibile la leva di sicurezza DE-STA-CO® Toggle Lock Plus
- Disponibili in acciaio inox
- Predisposti per accessori puntalini M8 o 5/16

Applicazioni:

- Assemblaggio e collaudo
- Lavorazione meccanica leggera
- Saldatura

Anche disponibili:

Consultare pag. 7.1 per gli accessori
 Chiusure pneumatiche 810-U (pag. 9.9)
 Chiusure pneumatiche 810-S (pag. 9.9)

210-U
 Base di fissaggio piegata
 Braccio ad U



210-USS
 Acciaio inox
 Base di fissaggio piegata
 Braccio ad U



210-S
 Base di fissaggio piegata
 Braccio pieno



210-UB
 Base di fissaggio dritta
 Braccio ad U



210-SB
 Base di fissaggio dritta
 Braccio pieno



210-UR
 Base di fissaggio piegata
 Braccio ad U con sicurezza DE-STA-CO® Toggle Lock Plus



210-SR
 Base di fissaggio piegata
 Braccio pieno con sicurezza DE-STA-CO® Toggle Lock PlusPlus



210-TU
 Base di fissaggio piegata
 Impugnatura a T
 Braccio ad U

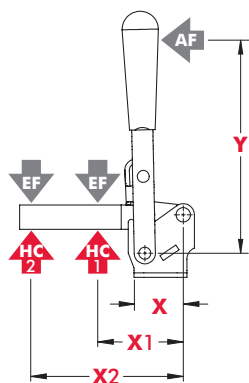


Nota: Le chiusure sono mostrate con gli accessori inclusi.

Serie 210 Informazioni tecniche

| Modello | Forza di ritegno massima | Apertura barra (+10°) | Apertura maniglia (+10°) | Peso | Accessori (forniti) | | |
|----------------|--------------------------|-----------------------|--------------------------|------------------|-------------------------|-----------|----------------------------|
| | | | | | Porta vite di pressione | Puntalino | Rondelle a bordi sollevati |
| 210-U | 2670 N [600 lbf] | 103° | 58° | 0,59kg [1.29lbs] | --- | 240208-M | 235106 |
| 210-USS | 3340 N [750 lbf] | | | | --- | 237943-M | 235906 |
| 210-S | | | | | 210114 | 237943-M | --- |
| 210-UB | 2670 N [600 lbf] | | | | --- | 240208-M | 235106 |
| 210-SB | 3340 N [750 lbf] | | | 210114 | --- | --- | |
| 210-UR | 2670 N [600 lbf] | | | 0,73kg [1.60lbs] | --- | 240208-M | 235106 |
| 210-SR | 3340 N [750 lbf] | | | | 210114 | --- | --- |
| 210-TU | 2670 N [600 lbf] | | | | 0,62kg [1.36lbs] | --- | --- |

Serie 210 Capacità di carico

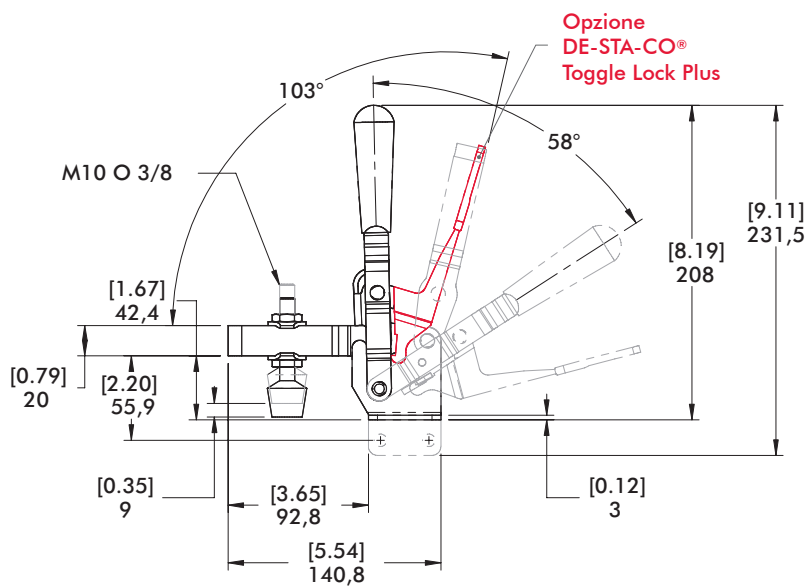
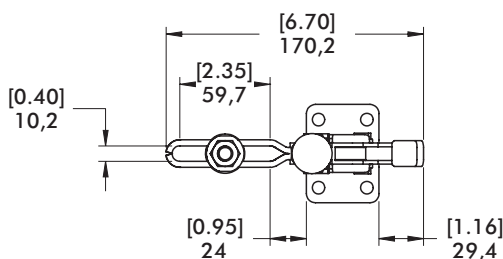
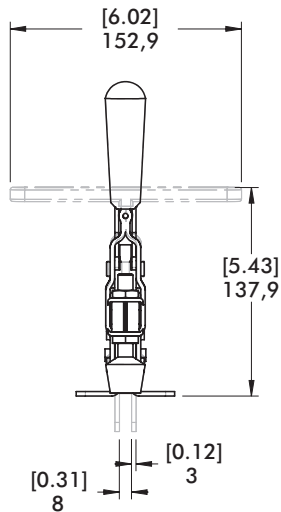


| Modello | X | X1 | X2 | Y | ±HC1 | ±HC2 | ±EF(X1):AF | EF(X2):AF |
|---------|--------------|----------------|---------------|-----------------|--------------------|--------------------|------------|-----------|
| U/UB/UR | [1.54] 39 | [2.38] 60,5 | [4.88] 124 | [6.75] 171,5 | [600lbf.] 2670N | [290lbf.] 1290N | 14:1 | 7:1 |
| USS | | [3.62] 92,0 | [5.25] 133 | [4.50] | [750lbf.] 3340N | [360lbf.] 1600N | | |
| S/SR/SB | | [2.38] 60,5 | [4.88] 124 | 114,5 | [750lbf.] 3340N | [500lbf.] 2220N | 11:1 | 9:1 |
| TU | | [2.38] 60,5 | [4.88] 124 | | [600lbf.] 2670N | [290lbf.] 1290N | | |

Dimensioni mostrate "mm [inch]" ±HC = Forza di ritegno, EF = Forza di chiusura, AF = Forza applicata
Fare riferimento a pag 14.4 per ulteriori informazioni..

Serie 210 Dimensioni della chiusura standard -U/-USS/-S/-UB/-SB/-UR/-SR/-TU

210-U
Base di fissaggio
piegata
Braccio ad U



210-SR
Base di fissaggio
piegata
Braccio pieno
con sicurezza
DE-STA-CO®
Toggle Lock
PlusPlus

